

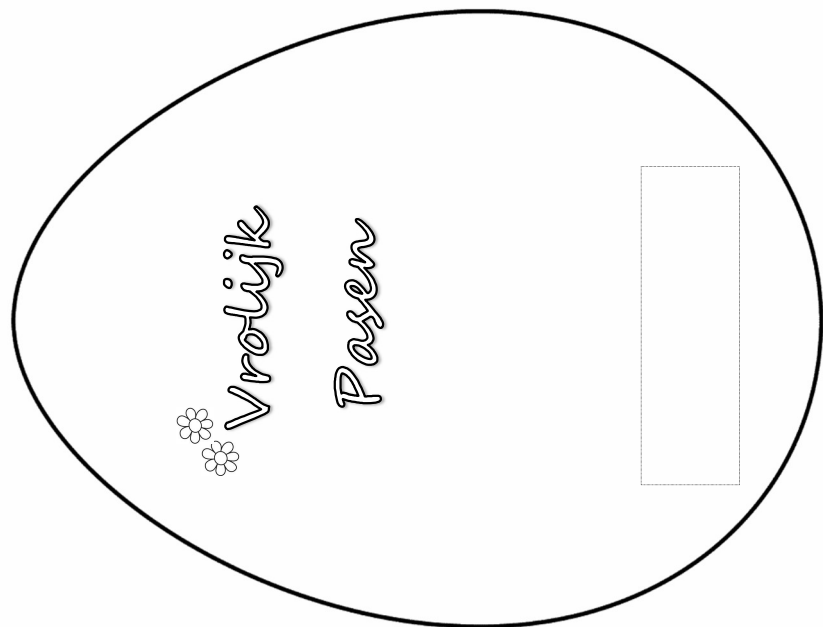
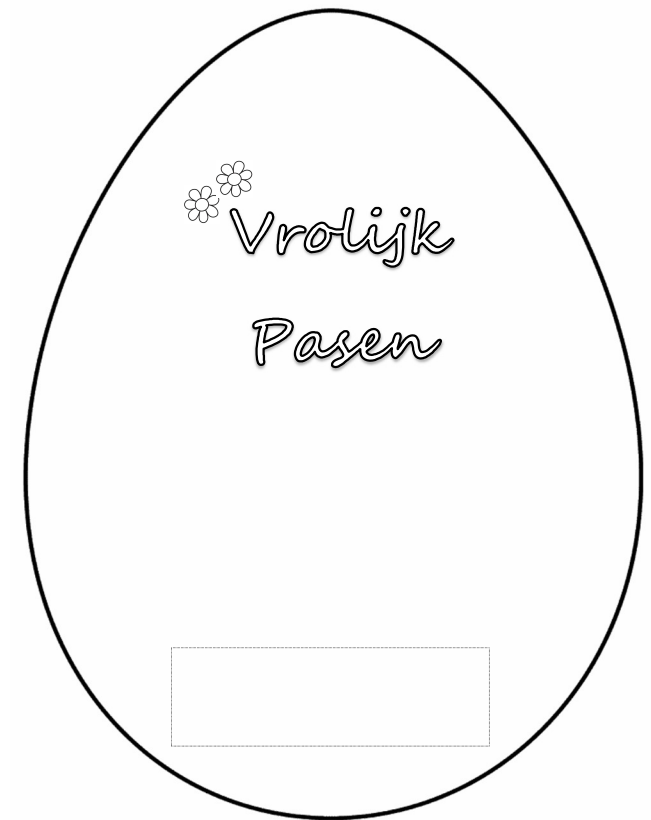
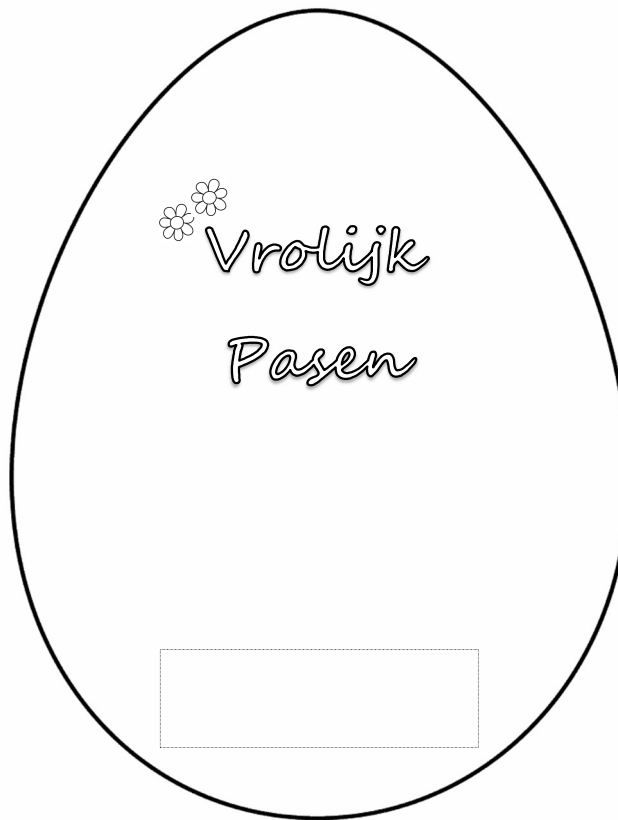
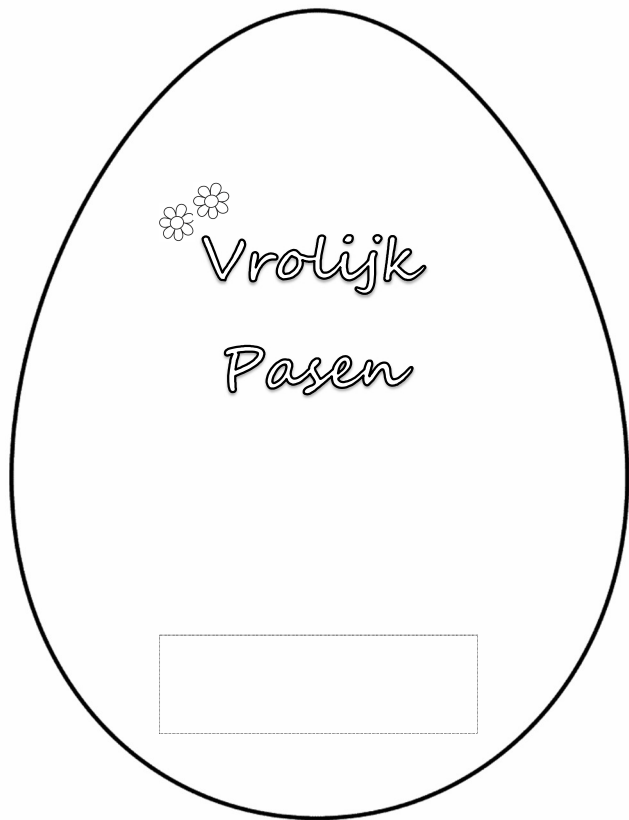
Paas eierdop / servetring

Wat je nodig hebt:

- kleurpotloden / stiften
- schaar
- lijm
- wc rolletje
- vouwblaadjes

Beschrijving:

1. Versier de eieren met kleurpotloden of stiften. Knip ze uit. Schrijf de naam voor wie de eierdop is in het vakje.
2. Knip een wc rolletje doormidden. Doe dit ook met het vouwblaadje. Wikkel het papiertje om het rolletje.
3. Plak het versierde ei op het rolletje en je Paaseierdop of servetring is klaar!



Paas eierdop / servetring

Wat je nodig hebt:

- kleurpotloden / stiften
- schaar
- lijm
- wc rolletje
- vouwblaadjes

Beschrijving:

1. Versier de eieren met kleurpotloden of stiften. Knip ze uit. Schrijf de naam voor wie de eierdop is in het vakje.
2. Knip een wc rolletje doormidden. Doe dit ook met het vouwblaadje. Wikkel het papiertje om het rolletje.
3. Plak het versierde ei op het rolletje en je Paaseierdop of servetring is klaar!